

1.1 Upplevd trygghet

Kommun

i äldreomsorg

Man

85 % ▼

Kvinna

88 % ►

2022



Illustration från SKR

1.2 Patientupplevelse kvalitet

Region

information och kunskap

Man

78 % ▲

Kvinna

75 % ►



2021

1.3 Individuell plan

Under utveckling,
inget värde



1.4 Patientupplevelse kvalitet

Region

delaktighet och involvering

Man

81 % ▲

Kvinna

78 % ▼



2021

2.1 Tillgänglighet

Region

bedömning på VC inom 3 dagar

Total

89 %




2021



Illustration från SKR

2.2 Fast vårdkontakt

Under utveckling,
inget värde



2.3 **Vårdtillfällen**

Region

per 100 000 invånare

Man

12 776

2021

Kvinna

14 135



2.4 **Kostnadsandel**

Region

primärvård i regionen

Total

4 962

2021



Illustration från Region Dalarna

3.1 Patientupplevd kvalitet

Kommun

kontinuitet och koordinering

Man

72 % ▲

Kvinna

67 % ▲

2021



Illustration från SKR

3.2 Kontinuitetsindex Säbo

Region

läkarkontinuitet på särskilt boende

Man

46 % ▼

Kvinna

46 % ▼

2022




Illustration från SKR

3.3 Påverkbar slutenvård

Region

vid kronisk sjukdom per 100 000 inv.

Man

637,8 ▲

Kvinna

521,5 ▲

2018

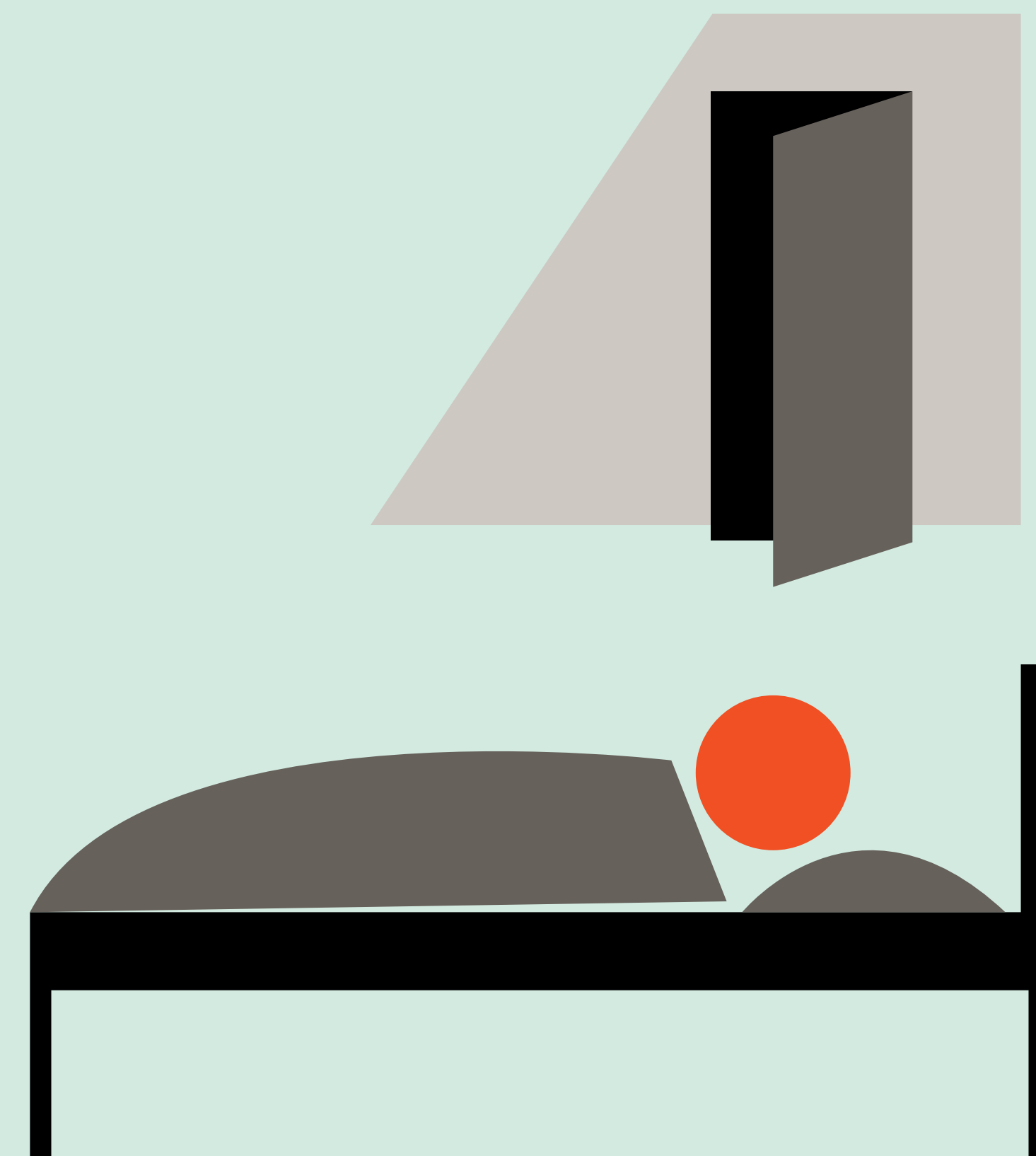


Illustration från SKR

3.4 Behov av hemtjänst

Kommun

> 65 år med beslut om hemtjänst

Man

5,5 %

Kvinna

8,6 %

2021



Illustration från SKR

4.1 Förtroende

Region

för hälso och sjukvården

Man

75 % ▲

Kvinna

76 % ▲



2021

Illustration från SKR

4.2 Oplanerad återinskrivning

Region

inom 30 dagar > 65 år

Man

19% ▼

Kvinna

17% ▲



2021

Illustration från SKR

4.3 Äldre med läkemedel

Kommun

som bör undvikas

Man

6,5 % ▲

Kvinna

8,1 % ▲




Illustration från Region Dalarna

2021

4.4 Besök på akutmottagning

Region

> 80 år

Man

590,1

Kvinna

509,5

2020



Illustration från SKR

5.1 Självsfattad hälsa

i befolkningen

Kommun och region

Man

71 % ▼

Kvinna

69 % ►

2021




Illustration från SKR

5.2 Fallskador bland äldre

Kommun och region

Man

2 749 ▼

Kvinna

3 627 ▲



2020

Illustration från SKR

5.3 Övervikt och fetma

Kommun och region

i befolkningen

Man

22 % ▼

Kvinna

18 % ▼

2021



Illustration från SKR

5.4 **Samtalsbehandling**

för barn med depression och ångest

Under utveckling,
inget värde

