

# 1.1 Upplevd trygghet

Kommun

## i äldreomsorg

Man

**86 %** ▲

Kvinna

**85 %** ▼

2023



Illustration från SKR

# 1.2 Patientupplevelse kvalitet

Region

## information och kunskap

Man

**78 %**



Kvinna

**75 %**



2023

Illustration från SKR

## 1.3 Individuell plan

Under utveckling,  
inget värde



# 1.4 Patientupplevelse kvalitet

Region

## delaktighet och involvering

Man

**82 %** ▲

Kvinna

**80 %** ▲

2023



Illustration från SKR

# 2.1 Tillgänglighet

Region

## bedömning på VC inom 3 dagar


Man

**90 %**



Kvinna

**89 %**



**3**



2023





Illustration från SKR

## 2.2 Fast vårdkontakt

Under utveckling,  
inget värde



## 2.3 **Vårdtillfällen**

Region

per 100 000 invånare

Man

**12 816**

Kvinna

**13 879**

2022



## 2.4 **Kostnadsandel**

Region

# primärvård i regionen

Total

**5 067**

2022



Illustration från Region Dalarna



# 3.1 Patientupplevd kvalitet

Region

## kontinuitet och koordinering

Man

**71 %** ▼

Kvinna

**68 %** ▲

2023



Illustration från SKR

## 3.2 Kontinuitetsindex Säbo

Kommun

# läkarkontinuitet på särskilt boende

Man

**45 %** ▼

Kvinna

**46 %** ►

2023




Illustration från SKR

# 3.3 Påverkbar slutenvård

Region

vid kronisk sjukdom per 100 000 inv.

Man

**638**



Kvinna

**542**



2021

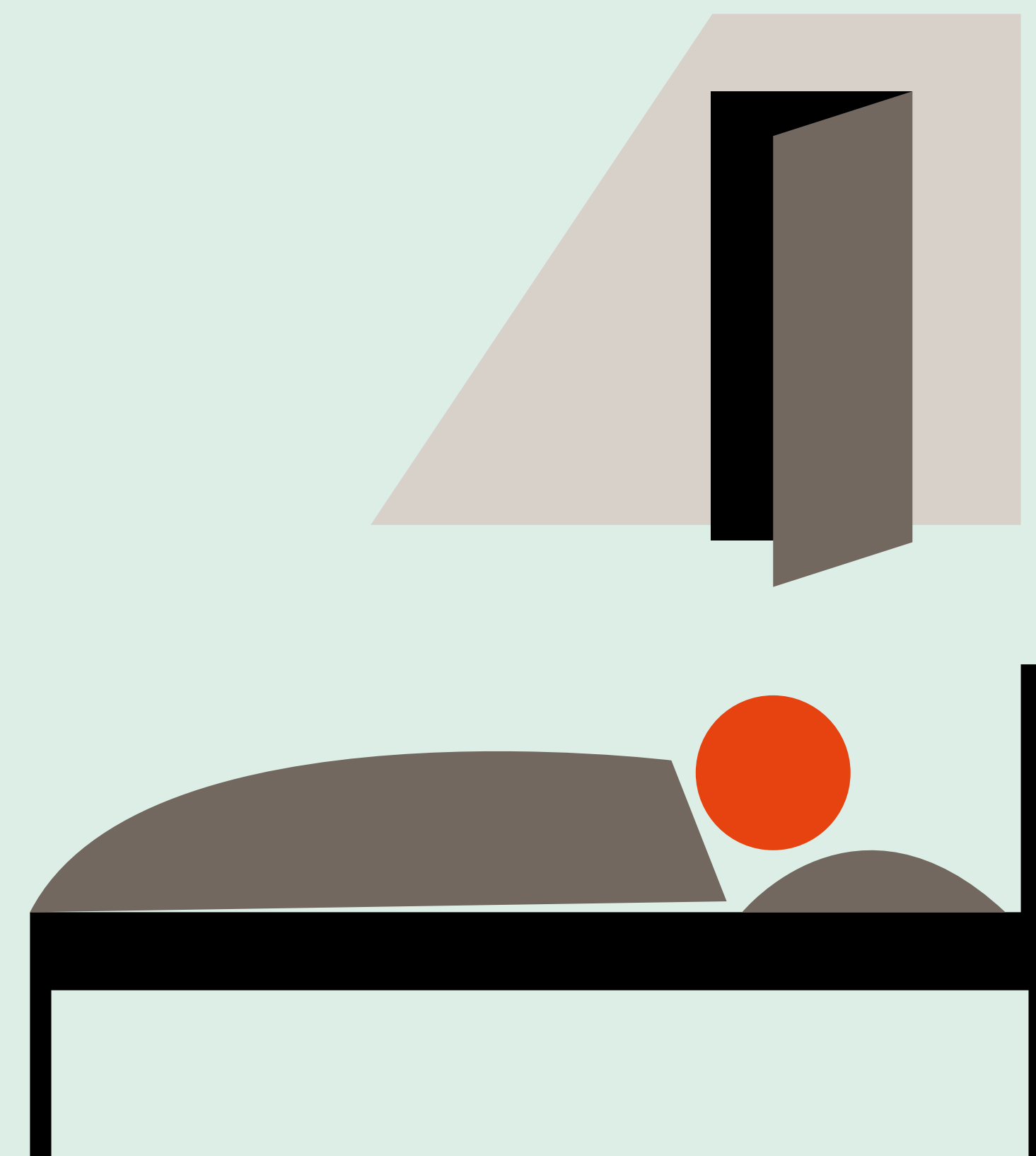


Illustration från SKR

## 3.4 Behov av hemtjänst

Kommun

> 65 år med beslut om hemtjänst

Man

**5,8 %**

Kvinna

**8,7 %**

2022




Illustration från SKR

# 4.1 Förtroende

Region

## för hälso och sjukvården

Man

**70 %** ▲

Kvinna

**65 %** ▼



2023

Illustration från SKR

# 4.2 Oplanerad återinskrivning

Region

inom 30 dagar > 65 år

Man

**20 %** ▼

Kvinna

**18 %** ▼




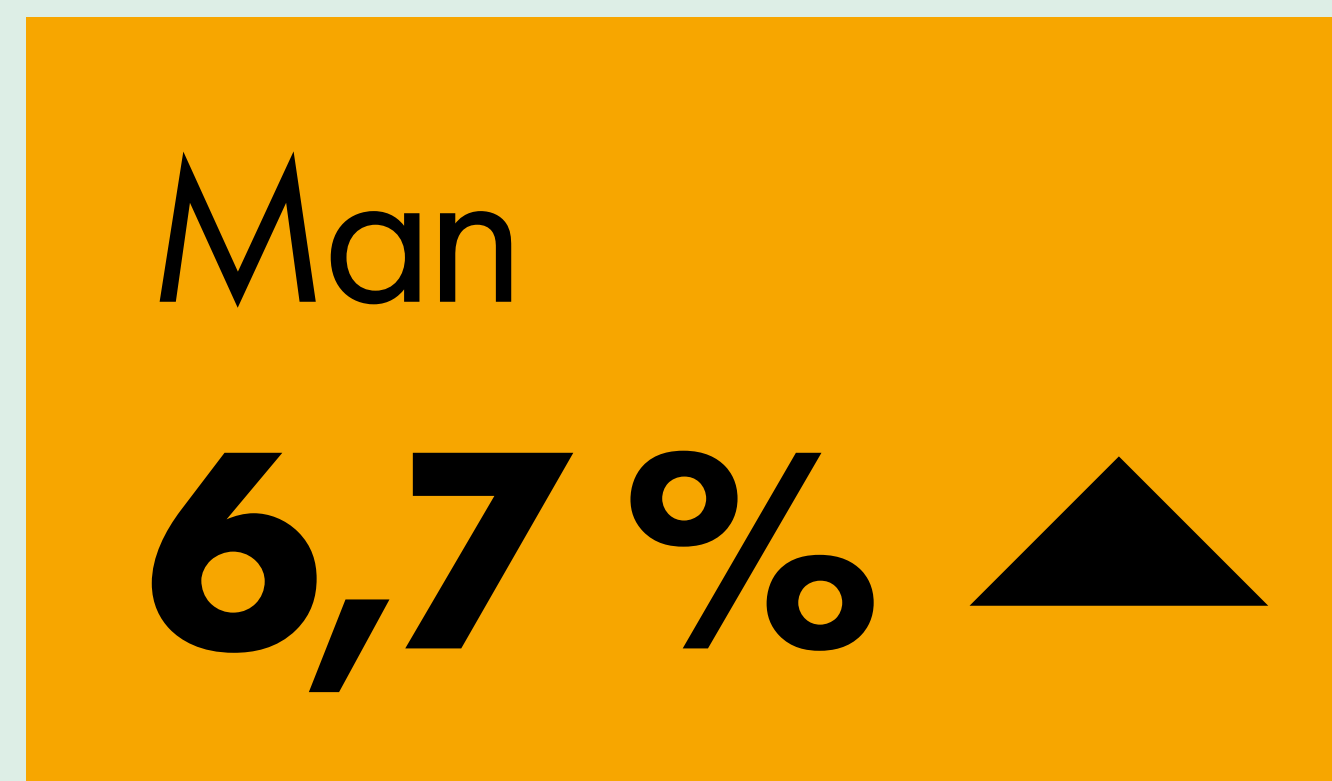
2022

Illustration från SKR

# 4.3 Äldre med läkemedel

Kommun

## som bör undvikas



2023

Illustration från Region Dalarna

# 4.4 Besök på akutmottagning

Region

> 80 år

Man

**657**

Kvinna

**556**

2021



Illustration från SKR



# 5.1 Självsfattad hälsa

## i befolkningen

Man

**71 %**



Kvinna

**69 %**



2022

Kommun och region



Illustration från SKR

# 5.2 Fallskador bland äldre

Kommun och region

Man

**2 692** ▲

Kvinna

**3 546** ▲



Illustration från SKR

2022

# 5.3 Övervikt och fetma

Kommun och region

## i befolkningen

Man

**22 %**



Kvinna

**22 %**



2022



Illustration från SKR

## 5.4 **Samtalsbehandling**

för barn med depression och ångest

Under utveckling,  
inget värde



# Länkar till Kolada-sökningar för respektive kommun samt region

[www.kolada.se/verktyg/jamforaren/?focus=16765&report=185727&row=gender](http://www.kolada.se/verktyg/jamforaren/?focus=16765&report=185727&row=gender)

[www.kolada.se/verktyg/jamforaren/?focus=27508&report=185727&row=gender](http://www.kolada.se/verktyg/jamforaren/?focus=27508&report=185727&row=gender)

